

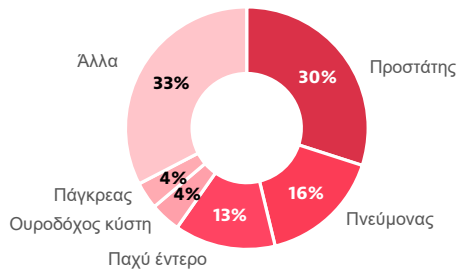


ΚΥΠΡΟΣ

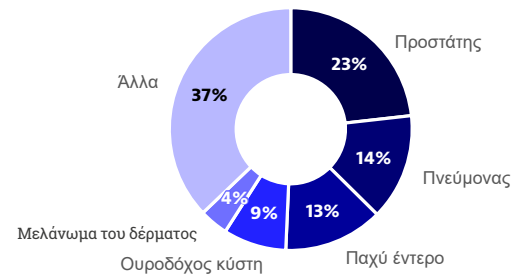
## Για το 2020 αναμένονταν σχεδόν 5 000 νέες διαγνώσεις καρκίνου στην Κύπρο

### Κατανομή συχνότητας εμφάνισης καρκίνου ανά φύλο στην Κύπρο και την ΕΕ

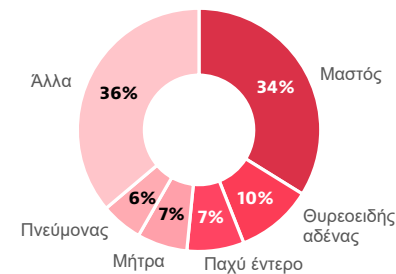
**ΚΥΠΡΟΣ - ΑΝΔΡΕΣ**  
2 739 νέα περιστατικά



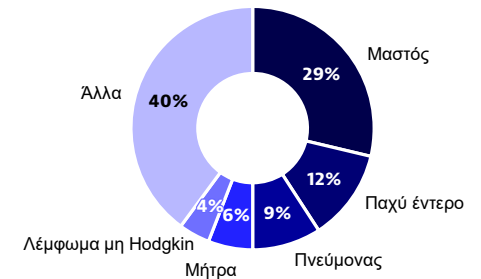
**ΕΕ - ΑΝΔΡΕΣ**  
1 444 949 νέα περιστατικά



**ΚΥΠΡΟΣ - ΓΥΝΑΙΚΕΣ**  
2 250 νέα περιστατικά



**ΕΕ - ΓΥΝΑΙΚΕΣ**  
1 237 588 νέα περιστατικά



#### ΠΡΟΤΥΠΩΜΕΝΟΣ ΚΑΤΑ ΗΛΙΚΙΑ ΔΕΙΚΤΗΣ (ΟΛΕΣ ΟΙ ΜΟΡΦΕΣ ΚΑΡΚΙΝΟΥ)

Κύπρος	769 ανά 100 000 άτομα
ΕΕ	686 ανά 100 000 άτομα

#### ΠΡΟΤΥΠΩΜΕΝΟΣ ΚΑΤΑ ΗΛΙΚΙΑ ΔΕΙΚΤΗΣ (ΟΛΕΣ ΟΙ ΜΟΡΦΕΣ ΚΑΡΚΙΝΟΥ)

Κύπρος	530 ανά 100 000 άτομα
ΕΕ	484 ανά 100 000 άτομα

Σημείωση: Στον καρκίνο του σώματος της μήτρας δεν περιλαμβάνεται ο καρκίνος του τραχήλου της μήτρας. Οι εκτιμήσεις αυτές καταρτίστηκαν πριν από την πανδημία COVID-19, με βάση τις τάσεις συχνότητας εμφάνισης κατά τα προηγούμενα έτη, και ενδέχεται να διαφέρουν από τους δείκτες που παρατηρήθηκαν κατά τα πιο πρόσφατα έτη.

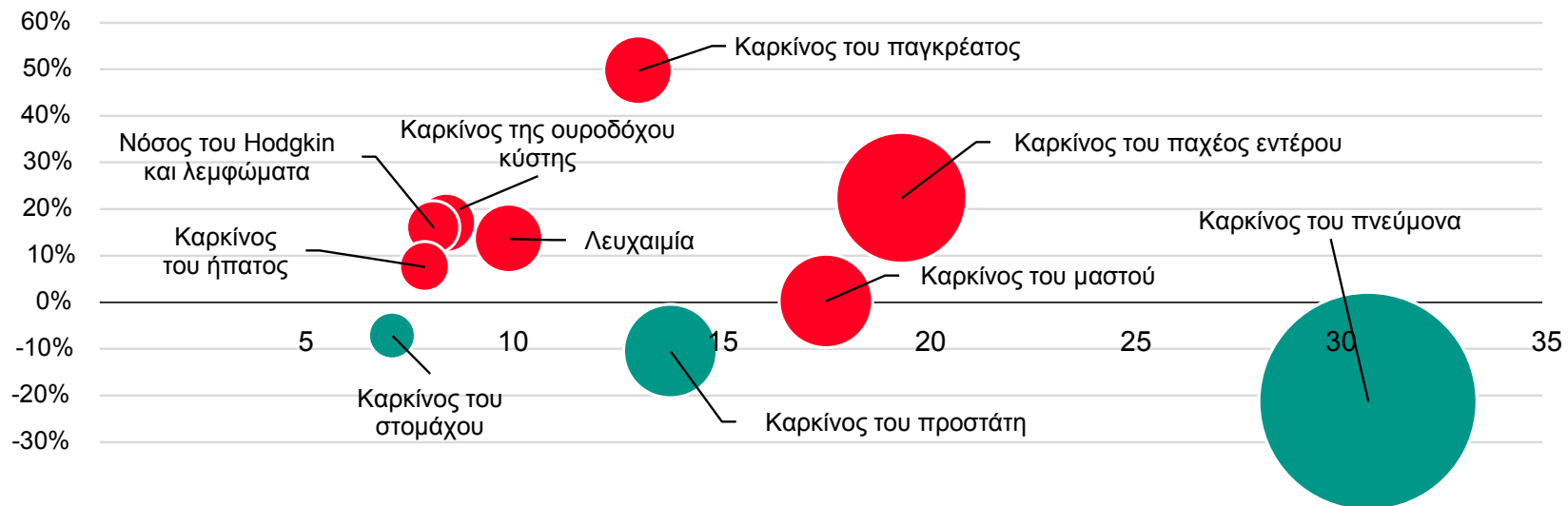
Πηγή: Ευρωπαϊκό σύστημα ενημέρωσης για τον καρκίνο (ECIS). Από τον ιστότοπο <https://ecis.jrc.ec.europa.eu>, προσπελάστηκε στις 9.5.2022.  
© Ευρωπαϊκή Ένωση, 2022.



ΚΥΠΡΟΣ

## Η θνησιμότητα από καρκίνο του παχέος εντέρου και καρκίνο του μαστού αυξήθηκε κατά τα τελευταία έτη

Μεταβολή της θνησιμότητας από καρκίνο, 2011-2019 (ή πλησιέστερο έτος)



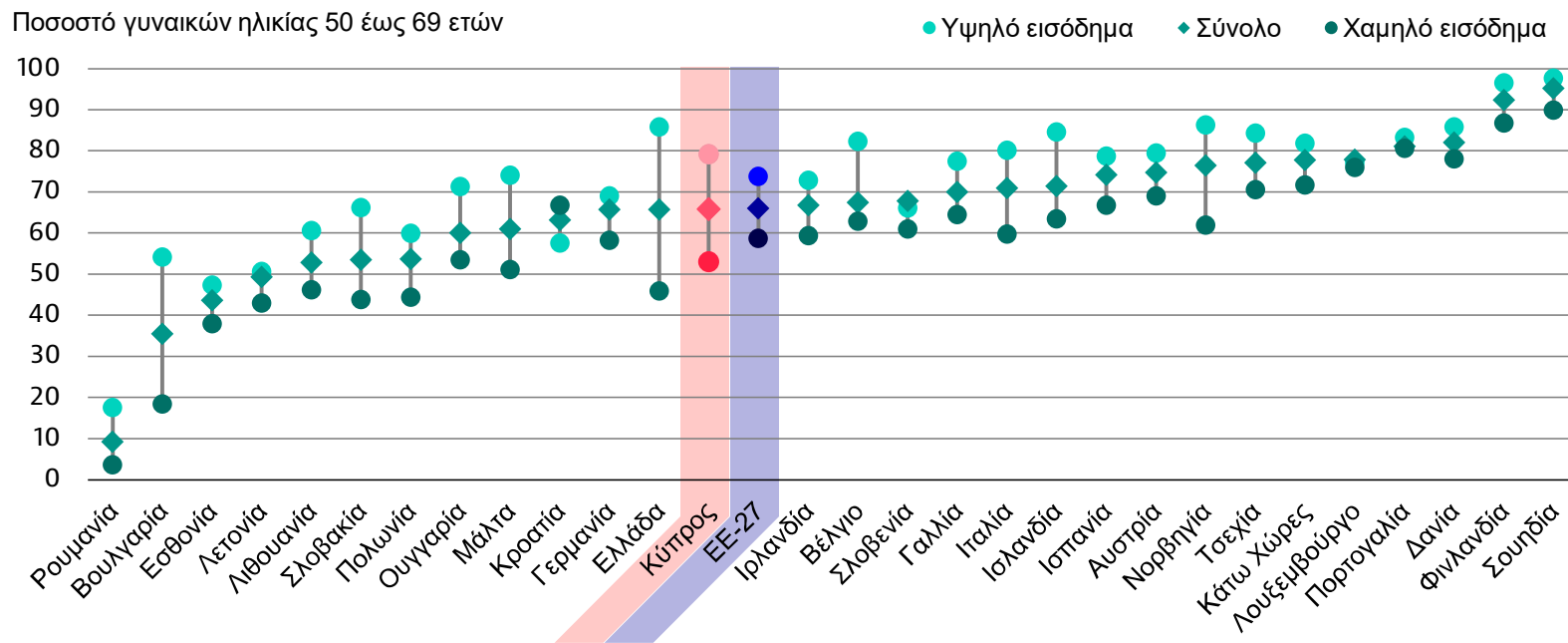
Προτυπωμένος κατά ηλικία δείκτης θνησιμότητας ανά 100 000 άτομα, 2019

Σημείωση: Με τους κυκλικούς δίσκους κόκκινου χρώματος επισημαίνεται η αύξηση της ποσοστιαίας μεταβολής της θνησιμότητας από καρκίνο κατά την περίοδο 2011-2019· με τους κυκλικούς δίσκους πράσινου χρώματος επισημαίνεται η μείωση. Το μέγεθος των κυκλικών δίσκων είναι ανάλογο των δεικτών θνησιμότητας το 2019. Η θνησιμότητα λόγω ορισμένων από αυτούς τους τύπους καρκίνου είναι χαμηλή· επομένως, η ποσοστιαία μεταβολή θα πρέπει να ερμηνευτεί με προσοχή. Τα μεγέθη των κυκλικών δίσκων για τους δείκτες θνησιμότητας δεν είναι συγκρίσιμα μεταξύ των χωρών.  
Πηγή: Βάση δεδομένων της Eurostat.



ΚΥΠΡΟΣ

## Οι εισοδηματικές ανισότητες όσον αφορά την υιοθέτηση του προσυμπτωματικού ελέγχου για καρκίνο του μαστού είναι σημαντικές στην Κύπρο



Σημείωση: Ο μέσος όρος της ΕΕ είναι σταθμισμένος (έχει υπολογιστεί από την Eurostat). Στο διάγραμμα παρουσιάζεται το ποσοστό των γυναικών ηλικίας 50-69 ετών που ανέφεραν ότι υποβλήθηκαν σε μαστογραφία κατά την τελευταία διετία.  
Πηγή: Βάση δεδομένων της Eurostat (EHIS). Τα στοιχεία αφορούν το 2019.